

Wir fertigen einen Behelfsmundschutz.

NÄHANLEITUNG

für eine Schutzmaske

Diese Anleitung zeigt zwei Varianten

- doppelagige Schutzmaske
- Maske mit Einschub für Papiertaschentücher

Materialliste

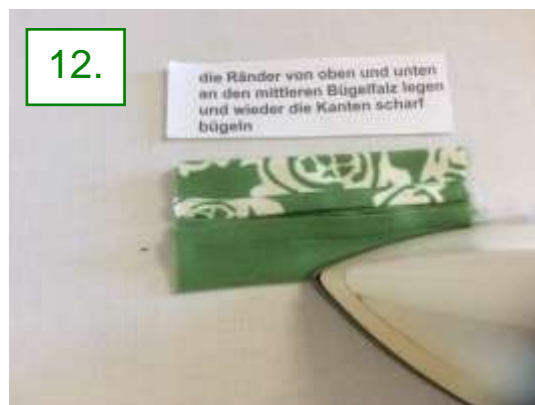

1 Stück Baumwollstoff, Leinen 18 x 39 cm

2 Seitenteile 18 x 4 cm

1 Stück Draht ca. 13 cm


2 Gummibänder je ca. 35 cm





13.

Falten aufteilen
auf 9cm




14.

Seiten

4 cm

18 cm



15.

Seitenstreifen rechts auf rechts
aufsteppen



16.



17.

Gummiband

je Seite 28-30 cm

alternativ:
2 Streifen Jerseystoff 4 cm breit




18.

Seiten einkürzen und das
Gummiband einlegen



19.



fertig

©Ulrikekleinekalmer